

建設キャリアアップシステム 実技演習（自動連携）

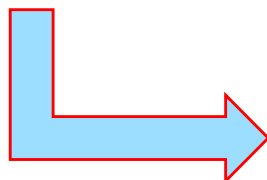
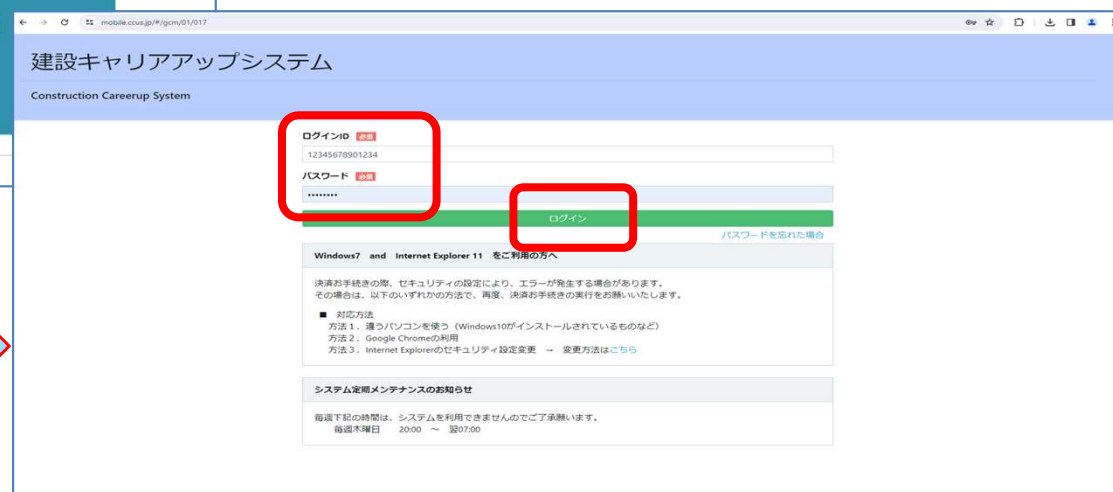
- テーマ① 現場・契約情報登録
- テーマ② 施工体制登録
- テーマ③ 施工体制技能者登録
- テーマ④ 建退共連携の設定
- テーマ⑤ 建退共連携用の現場契約情報の出力
- テーマ⑥ 建退共連携用の就労履歴情報の出力

2025.10～ TKP池袋

CCUSシステムへのアクセス方法について

- ・CCUSのホームページのトップ画面（HPはWebで ） 右上の ボタンを押してください。
- ・遷移したログイン画面に、「ログインID」と「パスワード」入力し、 ボタンを押してください。

<https://www.mobile.ccus.jp/#/gcm/01/017>



対面にて参加された方

CCUS模擬環境へアクセスし、実際にノートPCを使い実技演習を行います。

1. 配付したCCUS模擬環境のアクセスサイトにアクセスします。
2. 配付したID・PWのリスト(元請事業者・一次下請事業者・一次下請所属の技能者)を使用して、次ページ以降の演習①～⑥を行います。

WEBにて参加された方

ZOOM画面及び資料により、実技演習(操作方法)をご覧ください。

- ※対面にて参加された方がCCUS模擬環境へアクセスするまで、お待ちください。
- ※CCUSシステムにログインする必要はありません。

テーマ① 現場・契約情報登録

システムメニュー【610 現場・契約 ▶ 10 新規(個別登録)】(元請事業者ID・PWでログイン)

現場契約内容登録

510_閲覧
520_就業履歴
540_安全書類
610_現場・契約
10_新規(個別登録)
90_削除
620_施工体制登録
710_代行申請
720_所屬技能者確認
810_事業者管理
820_変更
830_開示設定
840_建退共通携
850_事業者更新
910_ダウンロード

現場契約情報

現場名 必須
技能者が就業履歴を登録時に判断しやすいような現場名を設定してください。

現場電話番号 必須
ハイフン「-」付きで入力してください。

現場FAX番号
ハイフン「-」付きで入力してください。

現場事務所住所

郵便番号 必須
ハイフン「-」なしで入力してください。

現場担当者情報 必須

主たる管理者	現場管理者・管理者ID	利用立場	現場担当者名 (フリガナ)	現場担当者名	担当者所属部署名	担当者電話番号	メールアドレス
データがありません。							

<就業履歴を蓄積する現場開設期間をご記入ください>

就業履歴蓄積期間

開始日 必須 終了日 必須

発注区分 必須

<有害物質の取扱い有無>

有害物質の取扱い有無

有害物質の取扱いがある場合は、以下のスライドスイッチを“無”から“有”に変更してください。

➤ 以下の表のとおり、入力します。

カテゴリ	登録項目	申請内容
現場情報	現場名	●●●●新築工事
	組織情報	変更しない
現場連絡先	現場電話番号	03-5473-1582
現場事務所住所	郵便番号	1050001
	住所	東京都港区虎ノ門4-2-12
現場担当者	主たる管理者	★本演習では事業者責任者を選択
就業履歴蓄積期間	開始日	1ヶ月前の日
	終了日	6ヶ月後の日
	発注区分	民間工事
有害物質の取扱い有無	—	無
契約および工事情報登録の有無	—	無
工事の種類	—	建築・住宅工事
就業履歴通知	—	通知しない(チェックを入れない)
標準APIの利用	—	利用しない(チェックを入れない)
発注者支援の設定	—	利用しない(チェックを入れない)

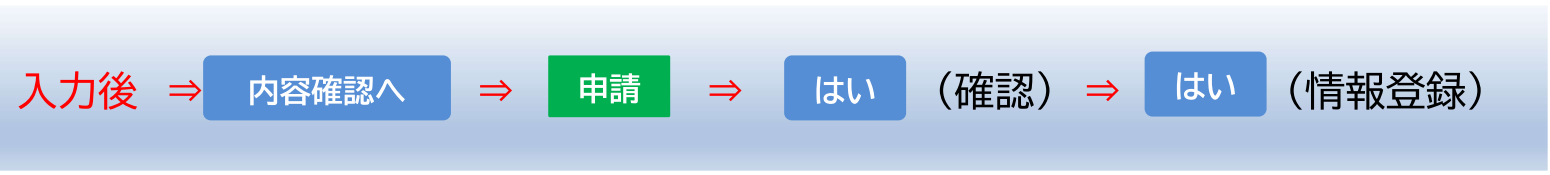
●●●●には、姓とお好きな数字を入れてください。後ほど、他者の作成した現場も含んだ一覧から、自身が作成した現場を選択します。

郵便番号入力 ⇒ 住所検索

実際の運用では、現場登録時に予め登録している「現場管理者」を現場担当者に設定します。
本演習では、「現場管理者」が登録されておきませんので、事業者責任者を現場担当者に設定してください。

明細登録 ⇒ 選択 ⇒ 検索

選んで⇒ 設定 ⇒ 設定



現場契約内容登録

登録者ID

登録者ID

確認 クリア

登録者支援の設定

登録者向け 設定情報

※本機能を有効にすると、当該現場の各格票等を発注者へ提供することができます。
有効にする場合は、[本マニュアル](#)をよくお読みになり、ご理解のうえで現場登録するとともに、各下請事業者との契約においても十分ご留意ください。

☐ 発注者にCCUSの利用状況等の情報を提供する
☐ 発注者に選任2日連成状況等の情報を提供する
☐ 自現場のみ
☐ 自現場 + 他現場

上記をされた場合のみ発注者向けのパスワードを指定してください。指定したパスワードは、システム側で暗号化されるため登録完了後は表示されません。
発注者がCCUSを利用する上で大切な情報となりますので、取り扱いにはご注意ください。
なお、パスワードを失念した場合や変更する場合は、再度パスワードを指定してください。

パスワード

・設定可能文字数は8文字～24文字となります。
・アルファベットの英文字、小文字、数字、記号の3種類以上を組合せる記号【\$%()*+,-./:;=<?@[¥]^_`{|}~!
・全角文字は使用できません。
・パスワードを変更する場合、新パスワードは旧パスワードと同一文字・大文字小文字は区別されます。

内容確認へ 保存 クリア キャンセル

現場契約申請完了

現場情報

申請内容の登録が完了しました。

登録された現場IDは 35634847531371 となります。

申請番号は 90000000099575 となります。

これらの番号は問い合わせの際に使用しますので、大切に保管してください。

トップページへ

【建設キャリアアップシステム】現場契約情報登録完了のお知らせ

建設キャリアアップシステム <ccusmaster_ot@stg02.smail.ccus.jp>
宛先 宛先

全員に返信の開始: [いつもお世話になっています。](#) [完了しました。](#) [転送しておきます。](#) ① フィードバック

やすこさま

このたびは建設キャリアアップシステムに登録申請いただきありがとうございます。
以下の現場契約情報の登録が完了しましたのでお知らせします。
なお、お問い合わせの際、申請番号をお尋ねすることがございますので、このメールは大切に保存してください。

【申請番号】
93000000485254

【現場ID】
81865889320071

【現場名】
11.19 テスト

【日付】
2024/11/19

※本メールには個人情報が含まれています。取り扱いにはご注意ください。
※このアドレスは送信専用のため、返信いただいても回答できません。

【問い合わせ先】

建設キャリアアップシステム お問い合わせフォーム

現場管理者の登録

元請事業者が予めシステムに現場管理者を登録する。(元請事業者IDでログイン)

システムメニュー 【810事業者管理 ▶ 20 組織ユーザー管理】

- **何も入力せず** **検索** ⇒ **新規登録** を押します。
- 利用者立場リストから「現場管理者」(管理者ID利用料は無料)を選択します。
- 操作権限リストから「現場管理者権限」を選択します。
- 利用者の「姓」、「名」、「電話番号」、「メールアドレス」を入力します。
- 最後に **登録** ⇒ **はい** (確認) ボタンを押して完了です。

利用者立場	操作権限	第一階層	第二階層	第三階層	管理ID	利用者名	利用者電話番号	利用者メールアドレス
現場管理者	現場管理者権限				69301715163722	a a	122-456-7890	k_yasuda@kensetsu-kikin.or.jp
現場管理者	現場管理者権限				85368194852422	安田 現場管理者	122-456-7890	k_yasuda@kensetsu-kikin.or.jp
第一階層管理者	第一階層管理者	本社			53374084468222	第一階層 第一階層	03-5473-1582	k_yasuda@kensetsu-kikin.or.jp
事業者責任者	事業者責任者権限				32871485537022	やすこ	03-5473-1582	k_yasuda@kensetsu-kikin.or.jp



■事業者のメニュー

事業者のメニューは、次の13項目により構成されています。このメニューは利用者の立場や権限により、利用の範囲が分類されています。メニューにはサブメニューが設定されており、各サブメニューよりシステムの操作を行います。

【13項目】

- 510_閲覧 ●520_就業履歴 ●540_安全書類 ●610_現場・契約 ●620_施工体制登録 ●710_代行申請
- 720_所属技能者確認 ●810_事業者管理 ●820_変更 ●830_開示設定 ●840_建退共連携 ●850_事業者更新
- 910_ダウンロード

管理者ID利用料 (有料)

管理者ID利用料 (無料)

現場管理者等の主な利用可能なメニュー

510_ 閲覧						
510_ 閲覧	主な操作概要	事業者 責任者	第一階層管理者 第二階層管理者	第三階層 管理者	現場 管理者	代行登録 担当者
10_ 自社情報	登録された自社の情報	○	○	○	△ [*]	○
20_ 所属技能者統計情報	所属技能者の資格や社会保険等の統計情報	○	○	○	○	○
30_ 技能者の検索	所属する技能者の検索と情報の確認	○	○	○	○	○
40_ 所属技能者就業履歴	所属技能者の現場配置や就業履歴の確認	○	○	○	△ [*]	×
50_ 施工体制登録情報	自社が施工体制に登録されている現場の確認	○	○	○	○	○
60_ 自社に関する現場・就業履歴	自社の現場における技能者の就業履歴の確認	○	○	○	△ [*]	×
70_ 事業者の検索	他の事業者の検索と公開情報の閲覧	○	○	○	△ [*]	×
80_ 申請情報の検索	自社情報の申請や変更の履歴確認	○	○	○	×	○

※現場閲覧者権限では不可

520_ 就業履歴						
520_ 就業履歴	主な操作概要	事業者 責任者	第一階層管理者 第二階層管理者	第三階層 管理者	現場 管理者	代行登録 担当者
20_ 就業履歴への現場ID付与	直接入力した就業履歴と現場IDの関連付け	○	○	○	○	×
30_ 承認・確認	直接入力された就業履歴の承認	○	○	○	○	×

540_ 安全書類						
540_ 安全書類	主な操作概要	事業者 責任者	第一階層管理者 第二階層管理者	第三階層 管理者	現場 管理者	代行登録 担当者
10_ 施工体制台帳	「施工体制台帳」の出力	○	○	○	○	×
20_ 工事作業所災害防止協議会兼施工体系図の出力	「工事作業所災害防止協議会兼施工体系図」の出力	○	○	○	○	×
30_ 施工体制台帳（工事担当技術者入り）	「施工体制台帳（工事担当技術者）」の出力	○	○	○	○	×
40_ 下請負業者編成表	「下請負業者編成表」の出力	○	○	○	○	×
50_ 再下請負通知書	「再下請負通知書（変更版）」の出力	○	○	○	○	×
60_ 作業員名簿	「作業員名簿（社会保険加入状況について別紙版）」の出力	○	○	○	○	×
70_ 作業員名簿（社会保険加入状況組込み版）	「作業員名簿（社会保険加入状況組込み版）」の出力	○	○	○	○	×
80_ 社会保険加入状況	「社会保険加入状況」の出力	○	○	○	○	×

610_ 現場・契約						
610_ 現場・契約	主な操作概要	事業者 責任者	第一階層管理者 第二階層管理者	第三階層 管理者	現場 管理者	代行登録 担当者
10_ 新規（個別登録）	現場・契約情報の新規登録	○	○	○	×	×
30_ 内容変更	登録された現場・契約情報の内容変更	○	○	○	△ [*]	×
90_ 削除	登録された現場・契約情報の削除	○	○	○	×	×

※現場閲覧者権限では不可

620_ 施工体制登録						
620_ 施工体制登録	主な操作概要	事業者 責任者	第一階層管理者 第二階層管理者	第三階層 管理者	現場 管理者	代行登録 担当者
10_ 施工体制登録	登録された現場・契約情報への施工体制の登録	○	○	○	○	×
11_ 施工体制パターン登録	施工体制パターンの作成や修正	○	○	○	×	×
20_ 技能者登録	登録された施工体制への技能者の登録（作業員名簿の作成）	○	○	○	○	×
21_ 作業員名簿パターン登録	作業員名簿のパターン登録や修正	○	○	○	×	×
30_ 事業者間合意	施工体制の代理登録を行う事業者間合意の依頼要請	○	○	○	×	×
40_ 承認要請リスト	事業者間合意の承認状況の確認	○	○	○	×	×

810_ 事業者管理						
810_ 事業者管理	主な操作概要	事業者 責任者	第一階層管理者 第二階層管理者	第三階層 管理者	現場 管理者	代行登録 担当者
10_ 組織管理	自社の組織階層の設定	○	○	×	×	×
20_ 組織ユーザ管理	管理者や現場管理者等の設定	○	○	○	×	×
30_ 管理者ID利用料	管理者IDの利用料の明細	○	○	○	×	×
40_ 現場利用料	現場利用料の明細	○	○	○	×	×
50_ 請求状況	利用料金の請求状況の確認	○	×	×	×	×

820_ 変更						
820_ 変更	主な操作概要	事業者 責任者	第一階層管理者 第二階層管理者	第三階層 管理者	現場 管理者	代行登録 担当者
10_ 変更申請	登録された自社情報の申請	○	×	×	×	×
20_ 申請の修正	申請した自社の変更情報の修正	○	×	×	×	×

830_ 開示設定						
830_ 開示設定	主な操作概要	事業者 責任者	第一階層管理者 第二階層管理者	第三階層 管理者	現場 管理者	代行登録 担当者
10_ 所属技能者	所属技能者の情報開示に関する設定	○	×	×	×	×

840_ 建退共連携						
840_ 建退共連携	主な操作概要	事業者 責任者	第一階層管理者 第二階層管理者	第三階層 管理者	現場 管理者	代行登録 担当者
10_ 電子申請現場設定	電子申請活用現場の設定	○	○	○	△ [*]	×
50_ 就業履歴取込	電子申請の就労実績を活用した就業履歴の登録	○	○	○	△ [*]	×

※現場閲覧者権限では不可

850_ 事業者更新						
850_ 事業者更新	主な操作概要	事業者 責任者	第一階層管理者 第二階層管理者	第三階層 管理者	現場 管理者	代行登録 担当者
10_ 更新申請	事業者登録の5年ごとの更新申請	○ [*]	×	×	×	×
20_ 支払	更新時の事業者更新料の支払	○ [*]	×	×	×	×
30_ 申請の修正	申請した自社の更新情報の修正	○ [*]	×	×	×	×

※追加した事業者責任者IDでは不可

910_ ダウンロード						
910_ ダウンロード	主な操作概要	事業者 責任者	第一階層管理者 第二階層管理者	第三階層 管理者	現場 管理者	代行登録 担当者
10_ 帳票ダウンロード	作成された帳票の確認とダウンロード	○	○	○	○	×

テーマ② 施工体制登録

システムメニュー 【620 施工体制登録】

a. 元請事業者が一次下請事業者に施工体制登録の要請を行う。(元請事業者IDでログイン)

- 10 施工体制登録メニューから「自社が登録した現場」をラジオボタン○で選択し **検索** ボタンを押下
- **個別登録** ボタンを押下、事業者ID欄に一次下請事業者のIDを入力 ⇒ **検索** ⇒ラジオボタン○で選択⇒ **設定** ⇒ **はい** (情報登録)

登録 ではありません！注意！ ↑

510. 開帳

520. 就業履歴

540. 安全書類

620. 施工体制登録

10. 施工体制登録

11. 施工体制/パターン登録

20. 技能者登録

21. 作業員名簿/パターン登録

30. 事業者間合意

40. 承認申請リスト

710. 代行申請

720. 所属技能者確認

810. 事業者管理

820. 変更

830. 開示設定

840. 建設共通連携

850. 事業者更新

現場契約検索

〇〇〇〇で表示している項目は元請にて非公開とした項目です。

検索条件

現場ID

現場名

組織情報

第一階層 第二階層 第三階層

就業履歴検索期間

開始日 終了日

検索 クリア

検索結果 (現場契約情報) 一覧

現場ID	現場名	現場事務所の住所	現場担当者名	CCUSの判
01633913584271	古城	東京都港区虎ノ門		
06531880870571	虎ノ門 元請一括方式	東京都港区虎ノ門		

510. 開帳

520. 就業履歴

540. 安全書類

610. 現場・契約

620. 施工体制登録

10. 施工体制登録

11. 施工体制/パターン登録

20. 技能者登録

21. 作業員名簿/パターン登録

30. 事業者間合意

40. 承認申請リスト

710. 代行申請

720. 所属技能者確認

810. 事業者管理

820. 変更

830. 開示設定

840. 建設共通連携

850. 事業者更新

施工体制登録

現場事務所の住所

高知県 高知市 本町4丁目2-15

現場担当者名

塩崎 功

発注区分

民間工事

就業履歴検索期間

2024/10/19 ~ 2024/12/19

施工体制

施工体制に登録されたCCUS未登録事業者を、CCUS登録事業者へ連携登録する場合は「連携」ボタンを押してください。
CCUS未登録事業者の下位に、ステータスが未承認の事業者がいる場合は連携登録出来ません。
未承認の事業者が、施工体制承認要請への合意後に連携登録が可能となります。

次数	事業者ID	事業者名	工事内容	契約工期 (前)	契約工期 (後)	ステータス	操作
元請	00747899900422	基金第三元請建設				登録	個別登録 パターン登録 内容編集 削除
1	94008654667422	(株) 基金第三下請工務店				未承認	内容編集 削除

テーマ② 施工体制登録

b. 一次下請事業者は元請からの施工体制承認要請を承認する。(一次下請事業者IDでログイン)

(一旦ログアウトし、一次下請事業者のID・PWで再度ログイン)

システムメニュー 【620 施工体制登録】

- 40 承認要請リストメニューで、承認要請内容一覧で**自身が作成した現場名**の要請を 確認
- 内容確認後 ☒ チェックを入れて 承認 ⇒ はい (確認) ⇒ はい (情報確認)

施工体制登録 / 承認要請リスト / 施工体制承認要請リスト

検索条件

☐ 未承認のみ表示 ☒ 未承認以外も表示

承認日

自 [] 至 []

承認要請内容 [] ステータス []

検索 クリア

承認要請内容一覧

<input type="checkbox"/>	区分	依頼日	依頼元ID (事業者、技能者)	依頼元名(事業者、技能者)	現場ID	現場名	承認要請内容	ステータス	承認日	
<input type="checkbox"/>	事業者		32871485537022	(株) 安田工務店	12648973420871	3.27テスト	登録	登録	2024/03/27	確認
<input type="checkbox"/>	事業者		32871485537022	(株) 安田工務店	06784968681371	岡山テスト	登録	登録	2024/04/10	確認
<input type="checkbox"/>	事業者		32871485537022	(株) 安田工務店	74443650227071	Q	登録	登録	2024/02/15	確認
<input type="checkbox"/>	事業者		32871485537022	(株) 安田工務店	48882164195071	虎ノ門	登録	登録	2023/08/16	確認
<input type="checkbox"/>	事業者		32871485537022	(株) 安田工務店	89809455903071	岡山 2 6 8	登録	登録	2024/04/26	確認
<input type="checkbox"/>	事業者		32871485537022	(株) 安田工務店	33709597246971	3.27テスト 2	登録	登録	2024/03/27	確認

【建設キャリアアップシステム】施工体制登録のお知らせ

建設キャリアアップシステム <ccusmaster_ot@stg02.smail.ccus.jp>
宛先

安田建設 (株) 御中

いつも建設キャリアアップシステムをご利用いただきありがとうございます。
以下の内容で貴社の情報が現場の施工体制に登録されましたのでお知らせします。

【依頼先部署】
部 署 :

【登録者情報】
事業者 ID : 32871485537022
事業者名 : (株) 店
部 署 :

登録者名 : やす こ

【現場情報】
現場 ID : 81865889320071
現場名 : 11.19 テスト

【日付】
2024/11/19

※本メールには個人情報が含まれています。取り扱いにはご注意ください。

テーマ③ 施工体制技能者登録

システムメニュー【620 施工体制登録 ▶ 20 技能者登録】（一次下請事業者IDでログイン）

- 「自社が施工体制に登録されている現場」をラジオボタン○で選択し 検索
- テーマ①で登録(テーマ②で選択)した自身が作成した現場名の現場を選択後 設定
ボタンを押下



The screenshot shows the UP CCUS system interface. On the left, a sidebar menu lists various functions, with '20 技能者登録' (Skill Worker Registration) highlighted in green. The main area displays a search form for '現場契約検索' (Site Contract Search). The form includes fields for '現場名' (Site Name), '就業履歴登録期間' (Employment History Registration Period) with '開始日' (Start Date) and '終了日' (End Date) sub-fields, '元請事業者ID' (Prime Contractor ID), and '元請事業者名' (Prime Contractor Name). There are radio buttons for '○ 自社が登録した現場' (Site registered by our company) and '● 自社が施工体制に登録されている現場' (Site registered in the construction system by our company). Below the form, a table shows search results for '現場契約情報' (Site Contract Information).

現場ID	現場名	現場事務所の住所	現場担当者名	CCUSの利用状況	週休2日
01633913584271	吉城	東京都港区虎ノ門	やすこ		

テーマ③ 施工体制技能者登録

- 作業者情報欄の **明細登録** を押し、IDなど何も入力せず **検索** すると
所属事業者と関連付けされている技能者の一覧が表示されます。
- 表示された技能者に ☒ チェックを入れて **設定**
- 遷移した画面の現場作業員一覧の当該技能者の **編集** を押し
作業内容と立場を入力して **設定** ⇒ **はい** (確認)
- 最後に **登録** ⇒ **はい** (確認) ⇒ **はい** (情報登録) ボタンを押して完了です。

テーマ③ 施工体制技能者登録

- 元請のIDでログインし直し、【510 閲覧 ▶ 50 施工体制登録情報】で確認してみましょう。
- **検索** ⇒ **自身が作成した現場**を ラジオボタン○ で選択 ⇒ **施工体制登録事業者**
- **事業者IDを押下** ⇒ **下請の技能者登録を確認**

510_閲覧

10_自社情報

20_所属技能者統計情報

30_技能者の検索

40_所属技能者就業履歴

50_施工体制登録情報

60_自社に関する現場・就業履歴

70_事業者の検索

80_申請情報の検索

520_就業履歴

540_安全書類

610_現場・契約

710_代行申請

720_所属技能者確認

810_事業者管理

820_変更

830_開示設定

現場ID

現場名

就業履歴番組期間

開始日

現場事務所住所

郵便番号

ハイフン「-」なしで入力

住所検索

都道府県

住所1

住所2

検索 クリア

選択

選択	現場ID	現場名	現場事務所の住所	現場担当者名
<input type="radio"/>	88163257650671	虎ノ門	東京都港区虎ノ門	やすこ
<input type="radio"/>	19658865356071			
<input type="radio"/>	06531880870571			
<input type="radio"/>	14943466744371			
<input type="radio"/>	58245642051071			
<input type="radio"/>	08374427189271			
<input type="radio"/>	74443650227071			
<input type="radio"/>	01633913584271			
<input type="radio"/>	12648973420871			
<input type="radio"/>	13900739077071			
<input checked="" type="radio"/>	06784968681371			
<input type="radio"/>	13872673055771			
<input type="radio"/>	88343023905971			
<input type="radio"/>	89809455903071			
<input type="radio"/>	92376064859571			
<input type="radio"/>	95239984252971			
<input type="radio"/>	98059778079071			
<input type="radio"/>	71341942312071			

510_閲覧

10_自社情報

20_所属技能者統計情報

30_技能者の検索

40_所属技能者就業履歴

50_施工体制登録情報

60_自社に関する現場・就業履歴

70_事業者の検索

80_申請情報の検索

520_就業履歴

540_安全書類

610_現場・契約

710_代行申請

720_所属技能者確認

810_事業者管理

820_変更

830_開示設定

回数

事業者ID

戻る CSV出力 帳票出力

510_閲覧

10_自社情報

20_所属技能者統計情報

30_技能者の検索

40_所属技能者就業履歴

50_施工体制登録情報

60_自社に関する現場・就業履歴

70_事業者の検索

80_申請情報の検索

520_就業履歴

540_安全書類

610_現場・契約

710_代行申請

720_所属技能者確認

810_事業者管理

820_変更

830_開示設定

戻る CSV出力 帳票出力 CSVファイル解説書

ヘッダー

現場ID

現場名

事業者ID

事業者名

現場ID: 06784968681371

現場名: 岡山テスト

事業者ID: 21678458924422

事業者名: 安田建設 (株)

情報

技能者の所属事業者と異なる場合	技能者ID	技能者名	フリガナ	技能者			就業内容				雇用
				技能レベル	在留資格	在留期間	職種	立場	作業内容	有価物の取り扱い有無	
-	14552702087521	難波次郎	ナンバジロウ	4 (金)	-	-	その他 (施工) ・その他	-	-	無	-
-	29256977148221	二井原実	ニイハラミノル	1 (白)	-	-	鉄骨工・鉄工	職長	-	無	2023

テーマ④ 建退共連携の設定

元請事業者が現場に建退共連携を設定する。(元請事業者IDでログイン)

システムメニュー【840 建退共連携】

➤ 10 電子申請現場設定メニューから **登録** ボタンを押します。

電子申請現場設定

表示切替: ● 個人表示 ○ 全件表示

No.	連携方法	出力方法	現場ID	現場名	発注区分	施工場所住所		作成者	就業履歴蓄積期間		
						都道府県	都道府県以降		開始日	終了日	
1	手動	元請一括	06531880870571	虎ノ門 元請一括方式	公共工事 (国)	東京都		やすこ	2023/07/01	2030/03/28	編集 削除
2	手動	元請一括	06784968681371	岡山テスト	公共工事 (国)	東京都		やすこ	2024/03/10	2030/03/28	編集 削除
3	手動	元請一括	08374427189271	岐阜 1 9 日	公共工事 (国)	東京都		やすこ	2023/12/19	2030/03/28	編集 削除
4	手動	元請一括	12648973420871	3.27テスト	公共工事 (国)	東京都		やすこ	2024/02/27	2030/03/28	編集 削除
5	手動	元請一括	13872673055771	岡山 2 6	公共工事 (国)	東京都		やすこ	2024/03/26	2030/03/28	編集 削除
6	手動	元請一括	13900739077071	岡山テスト 2	公共工事 (都道府県)	東京都		やすこ	2024/03/10	2030/03/28	編集 削除
7	手動	元請一括	14943466744371	岐阜テスト	公共工事 (国)	東京都		やすこ	2023/12/11	2030/03/28	編集 削除
8	手動	元請一括	19658865356071	虎ノ門 (元請一括方式) 1	公共工事 (国)	東京都		やすこ	2023/07/01	2030/03/28	編集 削除
9	手動	元請一括	33709597246971	3.27テスト 2	公共工事 (国)	東京都		やすこ	2024/02/27	2024/04/27	編集 削除
10	手動	元請一括	58245642051071	岐阜 1 8	公共工事 (国)	東京都		やすこ	2023/11/18	2030/03/28	編集 削除
11	手動	元請一括	71341942312071	安田 仮A	公共工事 (国)	沖縄県		やすこ	2024/04/21	2027/04/21	編集 削除

トップページへ

テーマ④ 建退共連携の設定

- **検索** ボタンを押し、テーマ①で登録した現場に ☒ チェックを入れる。
- 就業履歴の連携方法を「自動」、出力方法を「元請一括」か「一次一括」どちらかをラジオボタンで選択し、**決定** ボタンを押下する。
- 最後に **はい** (確認) ボタンを押して完了です。



The screenshot shows the '現場選択' (Site Selection) screen in the U-P CCUS system. The left sidebar contains a menu with items like '510_閲覧', '520_就業履歴', '540_安全書類', '610_現場・契約', '620_施工体制登録', '710_代行申請', '720_所属技能者確認', '810_事業者管理', '820_変更', '830_開示設定', '840_建退共連携', '10_電子申請現場設定', '50_就業履歴取込', '850_事業者更新', and '910_ダウンロード'. The '840_建退共連携' item is highlighted.

The main content area is titled '現場選択' and contains the following elements:

- 現場事務所住所** (Site Office Address): A form with dropdown menus for '都道府県' (Prefecture) and '市区町村' (City/Town/Village).
- 検索** (Search) and **クリア** (Clear) buttons.
- 現場一覧** (Site List): A table showing 2 sites.

	現場ID	現場名	現場事務所の住所
<input type="checkbox"/>	01633913584271	吉城	東京都港区虎ノ門
<input type="checkbox"/>	74443650227071	Q	東京都港区虎ノ門
- 連携方法** (Linkage Method): A section with a red '必須' (Required) label. It includes instructions and radio buttons for '手動' (Manual) and '自動' (Automatic). The '自動' option is selected.
- 出力方法** (Output Method): A section with a red '必須' (Required) label. It includes instructions and radio buttons for '元請一括' (Main Contractor Batch) and '一次一括' (First Batch). The '元請一括' option is selected.
- 決定** (Decide) and **キャンセル** (Cancel) buttons at the bottom.

建退共連携用の現場契約情報と就業履歴情報について

- 現場契約情報については、自動連携設定した当日にCCUSから連携され、翌営業日に建退共電子申請サイトで確認可能となる。
- 就業履歴情報については、毎月9日までにCCUSシステムに登録された前月の就業履歴が、毎月10日にCCUSから連携され、翌営業日に建退共電子申請サイトで確認可能となる。
また、自動連携された就業履歴データについては、910ダウンロード 10_帳票ダウンロードメニューにも格納される。

現場ダウンロード

帳票ダウンロード一覧 | 帳票はEXCEL2016またはOffice365のご利用を推奨します。

8 件表示 / 合計 8 件

帳票名	帳票出力条件	出力指示日時	帳票作成完了日時	ダウンロード 実行日時	ダウンロード 実行回数	ファイル名	ステータス	完了目安時間	帳票待ち人数	操作
建退共 一次一括	照会ID: 840982792171/CCUS連携_一次一括工事 光通事業所: 3244483838322/ (株) 基合建設	2022/07/12 16:24	2022/07/12 16:24	-	0	KENTAKHO_BO_840982792171_202105_20220712162450205.zip	処理完了	-	-	ダウンロード 削除
建退共 元請一括	照会ID: 1560920626971/CCUS連携_元請一括工事 光通事業所: 3244483838322/ (株) 基合建設	2022/07/12 16:24	2022/07/12 16:24	-	0	KENTAKHO_BO_1560920626971_202105_20220712162448978.zip	処理完了	-	-	ダウンロード 削除
建退共 一次一括	照会ID: 116466024638071/CCUS連携_一次一括工事 光通事業所: 16756104651422/年加入建設株式会社	2022/07/12 16:24	2022/07/12 16:24	-	0	KENTAKHO_OJ_116466024638071_202105_202207121624469202.zip	処理完了	-	-	ダウンロード 削除
建退共 元請一括	照会ID: 39347306439271/CCUS連携_元請一括工事 光通事業所: 3244483838322/ (株) 基合建設	2022/07/12 16:24	2022/07/12 16:24	-	0	KENTAKHO_BO_39347306439271_202105_20220712162446473.zip	処理完了	-	-	ダウンロード 削除